






**ESTADO DE SITUACION FINANCIERA  
MUNICIPIO PONCITLÁN  
AL 31 DE DICIEMBRE DE 2015**

CUENTA - ACTIVO	Año 2015		Año 2014	
	2015	2014	2015	2014
1244 EQUIPO DE TRANSPORTE	\$1,322,800.00	\$1,047,800.00	2251 FONDOS EN GARANTÍA A LARGO PLAZO	\$0.00
1245 EQUIPO DE DEFENSA Y SEGURIDAD	\$0.00	\$0.00	2252 FONDOS EN ADMINISTRACIÓN A LARGO PLAZO	\$0.00
1246 MAQUINARIA, OTROS EQUIPOS Y HERRAMIENTAS	\$926,707.16	\$414,783.95	2253 FONDOS CONTINGENTES A LARGO PLAZO	\$0.00
1247 COLECCIONES, OBRAS DE ARTE Y OBJETOS VALIOSOS	\$0.00	\$0.00	2254 FONDOS DE FIDUCIARIOS, MANDATOS Y CONTRATOS ANÓLOGOS A LARGO PLAZO	\$0.00
1248 ACTIVOS BIOLÓGICOS	\$0.00	\$0.00	2255 OTROS FONDOS DE TERCEROS EN GARANTÍA Y/O ADMINISTRACIÓN A LARGO PLAZO	\$0.00
1250 ACTIVOS INTANGIBLES	\$0.00	\$0.00	2256 VALORES Y BIENES EN GARANTÍA A LARGO PLAZO	\$0.00
1251 SOFTWARE	\$0.00	\$0.00	2260 PROVISIONES A LARGO PLAZO	\$0.00
1252 PATENTES, MARCAS Y DERECHOS	\$0.00	\$0.00	2261 PROVISIÓN PARA DEMANDAS Y JUICIOS A LARGO PLAZO	\$0.00
1253 CONCESIONES Y FRANQUICIAS	\$0.00	\$0.00	2262 PROVISIÓN PARA PENSIONES A LARGO PLAZO	\$0.00
1254 LICENCIAS	\$0.00	\$0.00	2263 PROVISIÓN PARA CONTINGENCIAS A LARGO PLAZO	\$0.00
1259 OTROS ACTIVOS INTANGIBLES	\$0.00	\$0.00	2269 OTRAS PROVISIONES A LARGO PLAZO	\$0.00
1260 DEPRECIACIÓN, DETERIORO Y AMORTIZACIÓN ACUMULADA DE BIENES	\$0.00	\$0.00	<b>TOTAL PASIVOS NO CIRCULANTES</b>	<b>\$29,049,297.34</b>
1261 DEPRECIACIÓN ACUMULADA DE BIENES INMUEBLES	\$0.00	\$0.00	<b>TOTAL DE PASIVOS</b>	<b>\$45,384,161.16</b>
1262 DEPRECIACIÓN ACUMULADA DE INFRAESTRUCTURA	\$0.00	\$0.00	HACIENDA PÚBLICA/PATRIMONIO CONTRIBUIDO	\$0.00
1263 DEPRECIACIÓN ACUMULADA DE BIENES MUEBLES	\$0.00	\$0.00	3100 HACIENDA PÚBLICA/PATRIMONIO	\$0.00
1264 DETERIORO ACUMULADO DE ACTIVOS BIOLÓGICOS	\$0.00	\$0.00	3110 APORTACIONES	\$0.00
1265 AMORTIZACIÓN ACUMULADA DE ACTIVOS INTANGIBLES	\$0.00	\$0.00	3120 DONACIONES DE CAPITAL	\$0.00
1270 ACTIVOS DIFERIDOS	\$0.00	\$0.00	3130 ACTUALIZACIÓN DE LA HACIENDA PÚBLICA/PATRIMONIO	\$0.00
1271 ESTUDIOS, FORMULACIÓN Y EVALUACIÓN DE PROYECTOS	\$0.00	\$0.00	3200 HACIENDA PÚBLICA/PATRIMONIO GENERADO	\$72,892,282.62
1272 DERECHOS SOBRE BIENES EN RÉGIMEN DE ARRENDAMIENTO FINANCIERO	\$0.00	\$0.00	3210 RESULTADOS DEL EJERCICIO (GUBERNO/ DESAHORRO)	\$2,422,395.73
1273 GASTOS PAGADOS POR ADELANTADO A LARGO PLAZO	\$0.00	\$0.00	3220 RESULTADOS DE EJERCICIOS ANTERIORES	\$20,846,132.16
1274 ANTICIPOS A LARGO PLAZO	\$0.00	\$0.00	3230 REVALUOS	\$0.00
1275 BENEFICIOS AL RETIRO DE EMPLEADOS PAGADOS POR ADELANTADO	\$0.00	\$0.00	3231 REVALUO DE BIENES INMUEBLES	\$0.00
1279 OTROS ACTIVOS DIFERIDOS	\$0.00	\$0.00	3232 REVALUO DE BIENES MUEBLES	\$0.00
1280 ESTIMACIÓN POR PÉRDIDA O DETERIORO DE ACTIVOS NO CIRCULANTES	\$0.00	\$0.00	3233 REVALUO DE BIENES INTANGIBLES	\$0.00
1281 ESTIMACIONES POR FÉRDIDA DE CUENTAS INCORRIBLES DE DOCUMENTOS POR COBRAR A LARGO PLAZO	\$0.00	\$0.00	3239 OTROS REVALUOS	\$0.00
1282 ESTIMACIONES POR FÉRDIDA DE CUENTAS INCORRIBLES DE DEUDORES DIVERSOS POR COBRAR A LARGO PLAZO	\$0.00	\$0.00	3240 RESERVAS	\$0.00
1283 ESTIMACIONES POR FÉRDIDA DE CUENTAS INCORRIBLES DE INGRESOS POR COBRAR A LARGO PLAZO	\$0.00	\$0.00	3241 RESERVAS DE PATRIMONIO	\$0.00
1284 ESTIMACIONES POR FÉRDIDA DE CUENTAS INCORRIBLES DE PRESTAMOS OTORGADOS A LARGO PLAZO	\$0.00	\$0.00	3242 RESERVAS TERRITORIALES	\$0.00
1289 ESTIMACIONES POR FÉRDIDA DE OTRAS CUENTAS INCORRIBLES A LARGO PLAZO	\$0.00	\$0.00	3243 RESERVAS POR CONTINGENCIAS	\$0.00
1290 OTROS ACTIVOS NO CIRCULANTES	\$0.00	\$0.00	3250 RECTIFICACIONES DE RESULTADOS DE EJERCICIOS ANTERIORES	\$0.00
1291 BIENES EN CONCESIÓN	\$0.00	\$0.00	3251 CAMBIOS EN POLÍTICAS CONTABLES	-\$176,245.27
1292 BIENES EN ARRENDAMIENTO FINANCIERO	\$0.00	\$0.00	3252 CAMBIOS POR ERRORES CONTABLES	\$0.00
1293 BIENES EN COMODATO	\$0.00	\$0.00	3300 EXCESO O INSUFICIENCIA EN LA ACTUALIZACIÓN DE LA HACIENDA PÚBLICA/PATRIMONIO	\$0.00
<b>TOTAL DE ACTIVOS NO CIRCULANTES</b>	<b>\$117,239,559.11</b>	<b>\$63,547,084.85</b>	3310 RESULTADO POR POSICIÓN MONETARIA	\$0.00
<b>TOTAL DE ACTIVOS</b>	<b>\$117,976,443.78</b>	<b>\$64,758,281.85</b>	3320 RESULTADO POR TENENCIA DE ACTIVOS NO MONETARIOS	\$0.00
			<b>HACIENDA PÚBLICA/PATRIMONIO TOTAL</b>	<b>\$72,592,282.62</b>
			<b>TOTAL DE PASIVO Y PATRIMONIO / HACIENDA PÚBLICA</b>	<b>\$117,976,443.78</b>
				<b>\$20,172,175.34</b>

  
**ING. JUAN CARLOS MONTES JOHNSTON**  
 PRESIDENTE MUNICIPAL

  
 PRESIDENCIA MUNICIPAL  
 ESTADOS UNIDOS MEXICANOS

  
**L.C.P. FERNANDO MARTIN VARGAS BUITAN**  
 ENCARGADO DE LA HACIENDA MUNICIPAL



**NOTAS A LOS ESTADOS FINANCIEROS  
DE DESGLOSE  
Municipio Poncitlán**

AL 31 DE DICIEMBRE DE 2015

**ESTADO DE ACTIVIDADES**

Ingresos de Gestión

1. Montos totales de cada clase:

11100 Impuestos sobre espectáculos públicos

60,440.00

12100 Impuesto predial

4,054,156.91

12200 Impuesto sobre transmisiones patrimoniales

1,752,918.49

12300 Impuestos sobre negocios jurídicos

74,076.10

17100 Recargos

231,608.09

17200 Multas

5,278.68

41100 Uso del piso

461,206.34

41300 De los Cementerios de dominio público

17,345.33

41400 Uso, goce, aprovechamiento o explotación de otros bienes de dominio público  
300,941.50

43001 Licencias y permisos de giros

658,495.08

43002 Licencias y permisos para anuncios

32,049.12

43003 Licencias de construcción, reconstrucción, reparación o demolición de obras

119,414.97

43004 Alineamiento, designación de número oficial e inspección

64,928.22

43006 Servicios por obras

13,335.38

43007 Servicios de sanidad

180.72

43008 Servicio de limpieza, recolección, traslado, tratamiento y disposición final de  
residuos 69,116.98

43009 Agua potable y alcantarillado

7,289,330.97


43100 Rastro

414,792.36

43300 Certificaciones



857,778.01  
43400 Servicios de catastro  
96,697.90  
44100 Derechos no especificados  
10,781.59  
45100 Recargos  
95,225.54  
45200 Multas  
80,564.46  
51110 Uso, goce, aprovechamiento o explotación de bienes de dominio privado  
607.50  
51990 Productos diversos  
561,014.05  
61200 Multas  
27,350.00  
61500 Aprovechamiento provenientes de obras públicas  
224,766.01  
63990 Otros aprovechamientos  
375,494.00  
81100 Participaciones  
58,381,584.15  
82100 Aportaciones federales  
52,330,101.31  
83100 Convenios  
36,669,950.74



ING. JUAN CARLOS MONTES  
JOHNSTON  
PRESIDENTE MUNICIPAL



L.C.P. FERNANDO MARTIN VARGAS  
DURAN  
ENCARGADO DE LA HACIENDA  
MUNICIPAL



Bajo protesta de decir verdad declaramos que los Estados Financieros y sus  
Notas son razonablemente correctos y responsabilidad del emisor.

**Estado de Actividades  
Municipio Poncitlán  
DEL 1 DE ENERO AL 31 DE DICIEMBRE DE 2015**

CUENTA	2015	2014
<b>INGRESOS Y OTROS BENEFICIOS</b>		
4100 INGRESOS DE GESTIÓN	<b>\$17,949,894.30</b>	<b>\$18,708,326.27</b>
4110 IMPUESTOS	<b>\$6,178,478.27</b>	<b>\$5,952,720.01</b>
4111 IMPUESTOS SOBRE LOS INGRESOS	\$60,440.00	\$72,000.00
4112 IMPUESTOS SOBRE EL PATRIMONIO	\$5,881,151.50	\$5,687,786.32
4113 IMPUESTO SOBRE LA PRODUCCIÓN, EL CONSUMO Y LAS TRANSACCIONES	\$0.00	\$0.00
4114 IMPUESTOS AL COMERCIO EXTERIOR	\$0.00	\$0.00
4115 IMPUESTOS SOBRE NÓMINAS Y ASIMILABLES	\$0.00	\$0.00
4116 IMPUESTOS ECOLÓGICOS	\$0.00	\$0.00
4117 ACCESORIOS DE IMPUESTOS	\$0.00	\$0.00
4119 OTROS IMPUESTOS	\$236,886.77	\$192,933.69
	\$0.00	\$0.00
4120 CUOTAS Y APORTACIONES DE SEGURIDAD SOCIAL	\$0.00	\$0.00
4121 APORTACIONES PARA FONDOS DE VIVIENDA	\$0.00	\$0.00
4122 CUOTAS PARA EL SEGURO SOCIAL	\$0.00	\$0.00
4123 CUOTAS DE AHORRO PARA EL RETIRO	\$0.00	\$0.00
4124 ACCESORIOS DE CUOTAS Y APORTACIONES PARA LA SEGURIDAD SOCIAL	\$0.00	\$0.00
4129 OTRAS CUOTAS Y APORTACIONES PARA LA SEGURIDAD SOCIAL	\$0.00	\$0.00
	\$0.00	\$0.00
4130 CONTRIBUCIONES DE MEJORAS	\$0.00	\$0.00
4131 CONTRIBUCIÓN DE MEJORAS POR OBRAS PÚBLICAS	\$0.00	\$0.00
	\$0.00	\$0.00
4140 DERECHOS	<b>\$10,582,184.47</b>	<b>\$9,908,237.09</b>
4141 DERECHOS POR EL USO, GOCE, APROVECHAMIENTO O EXPLOTACIÓN DE BIENES DE DOMINIO PÚBLICO	\$779,493.17	\$741,405.30
4142 DERECHOS A LOS HIDROCARBUROS	\$0.00	\$0.00
4143 DERECHOS POR PRESTACIÓN DE SERVICIOS	\$9,616,119.71	\$8,981,588.29
4144 ACCESORIOS DE DERECHO	\$175,790.00	\$176,414.80
4149 OTROS DERECHOS	\$10,781.59	\$8,828.70
	\$561,621.55	\$1,070,868.09
4150 PRODUCTOS DE TIPO CORRIENTE	\$561,621.55	\$1,070,868.09
4151 PRODUCTOS DERIVADOS DEL USO Y APROVECHAMIENTO DE BIENES NO SUJETOS A RÉGIMEN DE DOMINIO PÚBLICO	\$0.00	\$0.00
4152 ENAJENACIÓN DE BIENES MUEBLES NO SUJETOS A SER INVENTARIADOS	\$0.00	\$0.00
4153 ACCESORIOS DE PRODUCTOS	\$0.00	\$0.00
4159 OTROS PRODUCTOS QUE GENERAN INGRESOS CORRIENTES	\$0.00	\$0.00
	\$627,610.01	\$1,776,501.08
4160 APROVECHAMIENTOS DE TIPO CORRIENTE	\$252,116.01	\$1,228,235.58
4161 INCENTIVOS DERIVADOS DE LA COLABORACIÓN FISCAL	\$0.00	\$0.00
4162 MULTAS	\$375,494.00	\$548,265.50
4163 INDEMNIZACIONES	\$0.00	\$0.00
4164 REINTEGROS	\$0.00	\$0.00
4165 APROVECHAMIENTOS PROVENIENTES DE OBRAS PÚBLICAS	\$0.00	\$0.00
4166 APROVECHAMIENTOS POR PARTICIPACIONES DERIVADAS DE LA APLICACIÓN DE LEYES	\$0.00	\$0.00
4167 APROVECHAMIENTOS POR APORTACIONES Y COOPERACIONES	\$0.00	\$0.00
4168 ACCESORIOS DE APROVECHAMIENTO	\$0.00	\$0.00
4169 OTROS APROVECHAMIENTOS	\$0.00	\$0.00
	\$0.00	\$0.00
4170 INGRESOS POR VENTAS DE BIENES Y SERVICIOS	\$0.00	\$0.00
4171 INGRESOS POR VENTA DE MERCANCÍAS	\$0.00	\$0.00
4172 INGRESOS POR VENTAS DE BIENES Y SERVICIOS PRODUCIDOS EN ESTABLECIMIENTOS DEL GOBIERNO	\$0.00	\$0.00
4173 INGRESOS POR VENTA DE BIENES Y SERVICIOS DE ORGANISMOS DESCENTRALIZADOS	\$0.00	\$0.00
4174 INGRESOS DE OPERACIONES DE ENTIDADES PARAESTATALES EMPRESARIALES Y NO FINANCIERAS	\$0.00	\$0.00
	\$0.00	\$0.00
4190 INGRESOS NO COMPRENDIDOS EN LAS FRACC. DE LA LEY DE ING. CAUSAD. EN EJER. FISCALES ANT. PEND. DE LIQUID. O PAGO	\$0.00	\$0.00
4191 IMPUESTOS NO COMPRENDIDOS EN LAS FRACC. DE LA LEY DE ING. CAUSADOS EN EJER. FISCALES ANT. PEND. DE LIQUID. O PAGO	\$0.00	\$0.00
4192 CONTRIBUCIONES DE MEJORAS, DERECHOS, PRODUCTOS Y APROVECHAMIENTOS NO COMPRENDIDOS EN LAS FRACC. DE LEY DE ING. CAUSAD. EN EJER. FISCALES ANT. PEND. DE LIQUID. O PAGO	\$0.00	\$0.00
	\$147,381,636.20	\$145,075,008.75
4200 PARTICIPACIONES, APORTACIONES, TRANSFERENCIAS, ASIGNACIONES, SUBSIDIOS Y OTRAS AYUDAS	<b>\$147,381,636.20</b>	<b>\$145,075,008.75</b>
4210 PARTICIPACIONES Y APORTACIONES	\$58,381,584.15	\$55,799,315.18
4211 PARTICIPACIONES	\$52,330,101.31	\$51,610,325.88
4212 APORTACIONES	\$36,669,950.74	\$37,665,367.69
4213 CONVENIOS	\$0.00	\$0.00
	\$0.00	\$0.00
4220 TRANSFERENCIAS, ASIGNACIONES, SUBSIDIOS Y OTRAS AYUDAS	\$0.00	\$0.00
4221 TRANSFERENCIAS INTERNAS Y ASIGNACIONES AL SECTOR PÚBLICO	\$0.00	\$0.00
4222 TRANSFERENCIAS AL RESTO DEL SECTOR PÚBLICO	\$0.00	\$0.00
4223 SUBSIDIOS Y SUBVENCIONES	\$0.00	\$0.00
4224 AYUDAS SOCIALES	\$0.00	\$0.00
4225 PENSIONES Y JUBILACIONES	\$0.00	\$0.00
	\$0.00	\$0.00
4300 OTROS INGRESOS Y BENEFICIOS	\$0.00	\$0.00
4310 INGRESOS FINANCIEROS	\$0.00	\$0.00
4311 INTERESES GANADOS DE VALORES, CRÉDITOS, BONOS Y OTROS	\$0.00	\$0.00
4319 OTROS INGRESOS FINANCIEROS	\$0.00	\$0.00
	\$0.00	\$0.00
4320 INCREMENTO POR VARIACIÓN DE INVENTARIOS	\$0.00	\$0.00
4321 INCREMENTO POR VARIACIÓN DE INVENTARIOS DE MERCANCÍAS PARA VENTA	\$0.00	\$0.00
4322 INCREMENTO POR VARIACIÓN DE INVENTARIOS DE MERCANCÍAS TERMINADAS	\$0.00	\$0.00
4323 INCREMENTO POR VARIACIÓN DE INVENTARIOS DE MERCANCÍAS EN PROCESO DE ELABORACIÓN	\$0.00	\$0.00



**Estado de Actividades  
Municipio Poncitlán  
DEL 1 DE ENERO AL 31 DE DICIEMBRE DE 2015**

CUENTA	2015	2014
4324 INCREMENTO POR VARIACIÓN DE INVENTARIOS DE MATERIAS PRIMAS, MATERIALES Y SUMINISTROS PARA PRODUCCIÓN	\$0.00	\$0.00
4325 INCREMENTO POR VARIACIÓN DE ALMACÉN DE MERCANCIAS PRIMAS, MATERIALES Y SUMINISTROS DE CONSUMO	\$0.00	\$0.00
<b>4330 DISMINUCIÓN DEL EXCESO DE ESTIMACIONES POR PÉRDIDA O DETERIORO U OBSOLESCENCIA</b>	<b>\$0.00</b>	<b>\$0.00</b>
<b>4340 DISMINUCIÓN DEL EXCESO DE PROVISIONES</b>	<b>\$0.00</b>	<b>\$0.00</b>
4341 DISMINUCIÓN DEL EXCESO DE PROVISIONES	\$0.00	\$0.00
<b>4390 OTROS INGRESOS Y BENEFICIOS VARIOS</b>	<b>\$0.00</b>	<b>\$0.00</b>
4391 OTROS INGRESOS DE EJERCICIOS ANTERIORES	\$0.00	\$0.00
4392 BONIFICACIONES Y DESCUENTOS OBTENIDOS	\$0.00	\$0.00
4393 DIFERENCIAS POR TIPO DE CAMBIO A FAVOR EN EFECTIVO Y EQUIVALENTES	\$0.00	\$0.00
4394 DIFERENCIAS DE COTIZACIONES A FAVOR EN VALORES NEGOCIABLES	\$0.00	\$0.00
4395 RESULTADO POR POSICIÓN MONETARIA	\$0.00	\$0.00
4396 UTILIDADES POR PARTICIPACIÓN PATRIMONIAL	\$0.00	\$0.00
4399 OTROS INGRESOS Y BENEFICIOS VARIOS	\$0.00	\$0.00
<b>TOTAL DE INGRESOS</b>	<b>\$165,331,530.50</b>	<b>\$163,783,335.02</b>
<b>GASTOS Y OTRAS PÉRDIDAS</b>		
<b>5100 GASTOS DE FUNCIONAMIENTO</b>	<b>\$105,770,062.17</b>	<b>\$107,935,138.95</b>
<b>5110 SERVICIOS PERSONALES</b>	<b>\$56,670,683.17</b>	<b>\$59,249,636.79</b>
5111 REMUNERACIONES AL PERSONAL DE CARÁCTER PERMANENTE	\$25,123,759.50	\$26,450,022.00
5112 REMUNERACIONES AL PERSONAL DE CARÁCTER TRANSITORIO	\$19,675,231.21	\$20,793,283.68
5113 REMUNERACIONES ADICIONALES Y ESPECIALES	\$8,752,403.47	\$8,603,448.05
5114 SEGURIDAD SOCIAL	\$765,808.09	\$631,437.76
5115 OTRAS PRESTACIONES SOCIALES Y ECONÓMICAS	\$2,353,480.90	\$2,771,445.30
5116 PAGO DE ESTÍMULOS A SERVIDORES PÚBLICOS	\$0.00	\$0.00
<b>5120 MATERIALES Y SUMINISTROS</b>	<b>\$19,517,858.55</b>	<b>\$22,245,681.62</b>
5121 MATERIALES DE ADMINISTRACIÓN, EMISIÓN DE DOCUMENTOS Y ARTÍCULOS OFICIALES	\$267,576.16	\$436,979.50
5122 ALIMENTOS Y UTENSILIOS	\$2,165,294.50	\$1,596,943.83
5123 MATERIAS PRIMAS Y MATERIALES DE PRODUCCIÓN Y COMERCIALIZACIÓN	\$0.00	\$0.00
5124 MATERIALES Y ARTÍCULOS DE CONSTRUCCIÓN Y DE REPARACIÓN	\$3,872,811.39	\$7,054,271.24
5125 PRODUCTOS QUÍMICOS, FARMACÉUTICOS Y DE LABORATORIO	\$1,048,235.36	\$1,970,050.50
5126 COMBUSTIBLES, LUBRICANTES Y ADITIVOS	\$9,620,702.85	\$8,314,951.91
5127 VESTUARIO, BLANCOS, PRENDAS DE PROTECCIÓN Y ARTÍCULOS DEPORTIVOS	\$284,427.82	\$752,427.79
5128 MATERIALES Y SUMINISTROS PARA SEGURIDAD	\$59,060.00	\$81,150.00
5129 HERRAMIENTAS, REFACCIONES Y ACCESORIOS MENORES	\$2,199,750.47	\$2,038,906.85
<b>5130 SERVICIOS GENERALES</b>	<b>\$29,581,520.45</b>	<b>\$26,439,820.54</b>
5131 SERVICIOS BÁSICOS	\$16,459,060.35	\$16,119,374.87
5132 SERVICIOS DE ARRENDAMIENTO	\$1,828,273.01	\$2,038,241.80
5133 SERVICIOS PROFESIONALES, CIENTÍFICOS, TÉCNICOS Y OTROS SERVICIOS	\$5,840,747.31	\$4,514,572.07
5134 SERVICIOS FINANCIEROS, BANCARIOS Y COMERCIALES	\$901,341.07	\$485,566.66
5135 SERVICIOS DE INSTALACIÓN, REPARACIÓN, MANTENIMIENTO Y CONSERVACIÓN	\$2,477,991.38	\$1,615,824.50
5136 SERVICIOS DE COMUNICACIÓN SOCIAL Y PUBLICIDAD	\$679,292.40	\$498,401.00
5137 SERVICIOS DE TRASLADO Y VIÁTICOS	\$224,188.68	\$241,139.91
5138 SERVICIOS OFICIALES	\$588,911.47	\$494,145.31
5139 OTROS SERVICIOS GENERALES	\$581,714.78	\$432,554.42
<b>5200 TRANSFERENCIAS, ASIGNACIONES, SUBSIDIOS Y OTRAS AYUDAS</b>	<b>\$4,548,408.12</b>	<b>\$4,230,574.70</b>
<b>5210 TRANSFERENCIAS INTERNAS Y ASIGNACIONES AL SECTOR PÚBLICO</b>	<b>\$2,101,800.00</b>	<b>\$1,917,750.00</b>
5211 ASIGNACIONES AL SECTOR PÚBLICO	\$0.00	\$0.00
5212 TRANSFERENCIAS INTERNAS AL SECTOR PÚBLICO	\$2,101,800.00	\$1,917,750.00
<b>5220 TRANSFERENCIAS AL RESTO DEL SECTOR PÚBLICO</b>	<b>\$1,096,096.58</b>	<b>\$790,846.70</b>
5221 TRANSFERENCIAS A ENTIDADES PARAESTATALES	\$0.00	\$0.00
5222 TRANSFERENCIAS A ENTIDADES FEDERATIVAS Y MUNICIPIOS	\$1,096,096.58	\$790,846.70
<b>5230 SUBSIDIOS Y SUBVENCIONES</b>	<b>\$0.00</b>	<b>\$87,470.70</b>
5231 SUBSIDIOS	\$0.00	\$0.00
5232 SUBVENCIONES	\$0.00	\$87,470.70
<b>5240 AYUDAS SOCIALES</b>	<b>\$1,350,511.54</b>	<b>\$1,434,507.30</b>
5241 AYUDAS SOCIALES A PERSONAS	\$62,854.91	\$136,033.15
5242 BECAS	\$0.00	\$0.00
5243 AYUDAS SOCIALES A INSTITUCIONES	\$1,287,656.63	\$1,298,474.15
5244 AYUDAS SOCIALES POR DESASTRES NATURALES Y OTROS SINIESTROS	\$0.00	\$0.00
<b>5250 PENSIONES Y JUBILACIONES</b>	<b>\$0.00</b>	<b>\$0.00</b>
5251 PENSIONES	\$0.00	\$0.00
5252 JUBILACIONES	\$0.00	\$0.00
5259 OTRAS PENSIONES Y JUBILACIONES	\$0.00	\$0.00
<b>5260 TRANSFERENCIAS A FIDEICOMISOS, MANDATOS Y CONTRATOS ANÁLOGOS</b>	<b>\$0.00</b>	<b>\$0.00</b>
5261 TRANSFERENCIAS A FIDEICOMISOS, MANDATOS Y CONTRATOS ANÁLOGOS AL GOBIERNO	\$0.00	\$0.00
5262 TRANSFERENCIAS A FIDEICOMISOS, MANDATOS Y CONTRATOS ANÁLOGOS A ENTIDADES PARAESTATALES	\$0.00	\$0.00



**Estado de Actividades**  
**Municipio Poncitlán**  
**DEL 1 DE ENERO AL 31 DE DICIEMBRE DE 2015**

CUENTA		2015	2014
5270	TRANSFERENCIAS A LA SEGURIDAD SOCIAL	\$0.00	\$0.00
5271	TRASNFERENCIAS POR OBLIGACIONES DE LEY	\$0.00	\$0.00
5280	DONATIVO	\$0.00	\$0.00
5281	DONATIVOS A INSTITUCIONES SIN FINES DE LUCRO	\$0.00	\$0.00
5282	DONATIVOS A ENTIDADES FEDERATIVAS Y MUNICIPIOS	\$0.00	\$0.00
5283	DONATIVOS A FIDEICOMISOS, MANDATOS Y CONTRATOS ANÁLOGOS PRIVADOS	\$0.00	\$0.00
5284	DONATIVOS A FIDEICOMISOS, MANDATOS Y CONTRATOS ANÁLOGOS ESTATALES	\$0.00	\$0.00
5285	DONATIVOS INTERNACIONAL	\$0.00	\$0.00
5290	TRANSFERENCIAS AL EXTERIOR	\$0.00	\$0.00
5291	TRANSFERENCIAS AL EXTERIOR A GOBIERNOS EXTRANJEROS Y ORGANISMOS INTERNACIONALES	\$0.00	\$0.00
5292	TRANSFERENCIAS AL SECTOR PRIVADO EXTERNO	\$0.00	\$0.00
5300	PARTICIPACIONES Y APORTACIONES	\$0.00	\$0.00
5310	PARTICIPACIONES	\$0.00	\$0.00
5311	PARTICIPACIONES DE LA FEDERACIÓN A ENTIDADES FEDERATIVAS Y MUNICIPIOS	\$0.00	\$0.00
5312	PARTICIPACIONES DE LAS ENTIDADES FEDERATIVAS A LOS MUNICIPIOS	\$0.00	\$0.00
5320	APORTACIONES	\$0.00	\$0.00
5321	APORTACIONES DE LA FEDERACIÓN A ENTIDADES FEDERATIVAS Y MUNICIPIOS	\$0.00	\$0.00
5322	APORTACIONES DE LAS ENTIDADES FEDERATIVAS A LOS MUNICIPIOS	\$0.00	\$0.00
5330	CONVENIOS	\$0.00	\$0.00
5331	CONVENIOS DE REASIGNACIÓN	\$0.00	\$0.00
5332	CONVENIOS DE DESCENTRALIZACIÓN Y OTROS	\$0.00	\$0.00
5400	INTERESES, COMISIONES Y OTROS GASTOS DE LA DEUDA PÚBLICA	\$2,590,664.48	\$2,396,077.83
5410	INTERESES DE LA DEUDA PÚBLICA	\$2,471,462.54	\$2,396,077.83
5411	INTERESES DE LA DEUDA PÚBLICA INTERNA	\$2,471,462.54	\$2,396,077.83
5412	INTERESES DE LA DEUDA PÚBLICA EXTERNA	\$0.00	\$0.00
5420	COMISIONES DE LA DEUDA PÚBLICA	\$119,201.94	\$0.00
5421	COMISIONES DE LA DEUDA PÚBLICA INTERNA	\$119,201.94	\$0.00
5422	COMISIONES DE LA DEUDA PÚBLICA EXTERNA	\$0.00	\$0.00
5430	GASTOS DE LA DEUDA PÚBLICA	\$0.00	\$0.00
5431	GASTOS DE LA DEUDA PÚBLICA INTERNA	\$0.00	\$0.00
5432	GASTOS DE LA DEUDA PÚBLICA EXTERNA	\$0.00	\$0.00
5440	COSTO POR COBERTURAS	\$0.00	\$0.00
5441	COSTO POR COBERTURAS	\$0.00	\$0.00
5450	APOYOS FINANCIEROS	\$0.00	\$0.00
5451	APOYOS FINANCIEROS A INTERMEDIARIOS	\$0.00	\$0.00
5452	APOYOS FINANCIEROS A AHORRADORES Y DEUDORES DEL SISTEMA FINANCIERO NACIONAL	\$0.00	\$0.00
5500	OTROS GASTOS Y PÉRDIDAS EXTRAORDINARIAS	\$0.00	\$0.00
5510	ESTIMACIONES, DEPRECIACIONES, DETERIOROS, OBSOLESCENCIA Y AMORTIZACIONES	\$0.00	\$0.00
5511	ESTIMACIONES POR PÉRDIDA O DETERIORO DE ACTIVOS CIRCULANTES	\$0.00	\$0.00
5512	ESTIMACIONES POR PÉRDIDA O DETERIORO DE ACTIVO NO CIRCULANTE	\$0.00	\$0.00
5513	DEPRECIACIÓN DE BIENES INMUEBLES	\$0.00	\$0.00
5514	DEPRECIACIÓN DE INFRAESTRUCTURA	\$0.00	\$0.00
5515	DEPRECIACIÓN DE BIENES MUEBLES	\$0.00	\$0.00
5516	DETERIORO DE LOS ACTIVOS BIOLÓGICOS	\$0.00	\$0.00
5517	AMORTIZACIÓN DE ACTIVOS INTANGIBLES	\$0.00	\$0.00
5520	PROVISIONES	\$0.00	\$0.00
5521	PROVISIONES DE PASIVOS A CORTO PLAZO	\$0.00	\$0.00
5522	PROVISIONES DE PASIVOS A LARGO PLAZO	\$0.00	\$0.00
5530	DISMINUCIÓN DE INVENTARIOS	\$0.00	\$0.00
5531	DISMINUCIÓN DE INVENTARIOS DE MERCANCIAS PARA VENTA	\$0.00	\$0.00
5532	DISMINUCIÓN DE INVENTARIOS DE MERCANCIAS TERMINADAS	\$0.00	\$0.00
5533	DISMINUCIÓN DE INVENTARIOS DE MERCANCIAS EN PROCESO DE ELABORACIÓN	\$0.00	\$0.00
5534	DISMINUCIÓN DE INVENTARIOS DE MATERIAS PRIMAS, MATERIALES Y SUMINISTROS PARA PRODUCCIÓN	\$0.00	\$0.00
5535	DISMINUCIÓN DE ALMACÉN DE MATERIALES Y SUMINISTROS DE CONSUMO	\$0.00	\$0.00
5540	AUMENTO POR INSUFICIENCIA DE ESTIMACIONES POR PÉRDIDA O DETERIORO U OBSOLESCENCIA	\$0.00	\$0.00
5541	AUMENTO POR INSUFICIENCIA DE ESTIMACIONES POR PÉRDIDA O DETERIORO U OBSOLESCENCIA	\$0.00	\$0.00
5550	AUMENTO POR INSUFICIENCIA DE PROVISIONES	\$0.00	\$0.00
5551	AUMENTO POR INSUFICIENCIA DE PROVISIONES	\$0.00	\$0.00
5590	OTROS GASTOS	\$0.00	\$0.00
5591	GASTOS DE EJERCICIOS ANTERIORES	\$0.00	\$0.00
5592	PÉRDIDAS POR RESPONSABILIDADES	\$0.00	\$0.00
5593	BONIFICACIONES Y DESCUENTOS OTORGADOS	\$0.00	\$0.00
5594	DIFERENCIAS POR TIPO DE CAMBIO NEGATIVAS EN EFECTIVO Y EQUIVALENTES	\$0.00	\$0.00

**Estado de Actividades  
Municipio Poncitlán  
DEL 1 DE ENERO AL 31 DE DICIEMBRE DE 2015**

CUENTA	2015	2014
5595 DIFERENCIAS DE COTIZACIONES NEGATIVAS EN VALORES NEGOCIABLES	\$0.00	\$0.00
5596 RESULTADO POR POSICIÓN MONETARIA	\$0.00	\$0.00
5597 PÉRDIDAS POR PARTICIPACIÓN PATRIMONIAL	\$0.00	\$0.00
5599 OTROS GASTOS VARIOS	\$0.00	\$0.00
5600 INVERSIÓN PÚBLICA	\$0.00	\$0.00
5610 INVERSIÓN PÚBLICA NO CAPITALIZABLE	\$0.00	\$0.00
<b>TOTAL DE GASTOS Y OTRAS PERDIDAS</b>	<b>\$112,909,134.77</b>	<b>\$114,561,791.48</b>
<b>CUENTAS DE CIERRE CONTABLE</b>		
6100 RESUMEN DE INGRESOS Y GASTOS	\$0.00	\$0.00
6200 AHORRO DE LA GESTIÓN	\$52,422,395.73	\$49,221,543.54
6300 DESAHORRO DE LA GESTIÓN	\$0.00	\$0.00
<b>AHORRO/DESAHORRO NETO DEL EJERCICIO</b>	<b>\$52,422,395.73</b>	<b>\$49,221,543.54</b>



*[Handwritten Signature]*  
ING. JUAN CARLOS MONTES JOHNSTON  
PRESIDENTE MUNICIPAL

Bajo protesta de decir verdad declaramos que los Estados Financieros y sus Notas son razonablemente correctos y responsabilidad del emisor.

L.C.P. FERNANDO MARTIN VARGAS DURAN  
ENCARGADO DE LA HACIENDA MUNICIPAL



SELLO





CONCEPTO		CRÉDITO No. 1		CRÉDITO No. 2		
No. de cuenta contable	21310 y 22330	21310 y 22330		21310 y 22330		
Institución acreedora	Banca de Desarrollo	Banca de Desarrollo		Banca de Desarrollo		
Nombre del acreedor	NACIONAL DE OBRAS Y SERVICIOS PUBLICOS, S.N.C. (BAN	NACIONAL DE OBRAS Y SERVICIOS PUBLICOS, S.N.C. (BAN		NACIONAL DE OBRAS Y SERVICIOS PUBLICOS, S.N.C. (BAN		
Tipos de financiamiento	Contratos y convenios	Contratos y convenios		Contratos y convenios		
Monto de contratación	22,400,000.00	22,400,000.00		8,000,000.00		
Monto dispuesto	20,724,948.12	20,724,948.12		8,000,000.00		
Fecha de inicio	01/11/2007	01/11/2007		22/08/2008		
Fecha de vencimiento	31/10/2022	31/10/2022		25/07/2023		
Meses de gracia	0	0		0		
Tasa de interés	TIIIE + 2.38	TIIIE + 2.38		TIIIE + 1.28		
Destino	REESTRUCTURA 3 CREDITOS CON BANOBRAS	REESTRUCTURA 3 CREDITOS CON BANOBRAS		3 OBRAS PROGRAMA FONDEREG 2008		
Saldo al 31 de Dic. de 2014	14,503,228.75	14,503,228.75		4,763,006.10		
Empréstito	0.00	0.00		0.00		
Amortización	1,280,969.66	1,280,969.66		554,913.24		
Interés pagado	807,086.73	807,086.73		210,718.37		
MES	EMPRÉSTITO	AMORTIZACIONES	INTERÉS	EMPRÉSTITO	AMORTIZACIONES	INTERÉS
Enero	0.00	101,902.75	71,086.77	0.00	46,242.77	18,833.99
Febrero	0.00	102,759.16	68,076.26	0.00	46,242.77	17,972.83
Marzo	0.00	103,622.76	63,167.89	0.00	46,242.77	16,637.43
Abril	0.00	104,493.62	73,973.40	0.00	46,242.77	19,435.46
Mayo	0.00	105,371.81	62,298.89	0.00	46,242.77	16,324.36
Junio	0.00	106,257.37	68,390.53	0.00	46,242.77	17,868.98
Julio	0.00	107,150.37	70,103.47	0.00	46,242.77	18,271.14
Agosto	0.00	108,050.88	63,096.25	0.00	46,242.77	16,405.39
Septiembre	0.00	108,958.96	67,064.42	0.00	46,242.77	17,401.03
Octubre	0.00	109,874.67	66,530.79	0.00	46,242.77	17,218.25
Noviembre	0.00	110,798.07	63,554.63	0.00	46,242.77	16,387.00
Diciembre	0.00	111,729.24	69,743.43	0.00	46,242.77	17,962.51
<b>SUMA</b>	<b>0.00</b>	<b>1,280,969.66</b>	<b>807,086.73</b>	<b>0.00</b>	<b>554,913.24</b>	<b>210,718.37</b>



ING. JUAN CARLOS MONTES JOHNSTON  
PRESIDENTE MUNICIPAL



L.C.P. FERNANDO MARTIN MARGAS DURAN  
ENCARGADO DE LA HACIENDA MUNICIPAL



Bajo protesta de decir verdad declaramos que los Estados Financieros y sus Notas son razonablemente correctos y fe



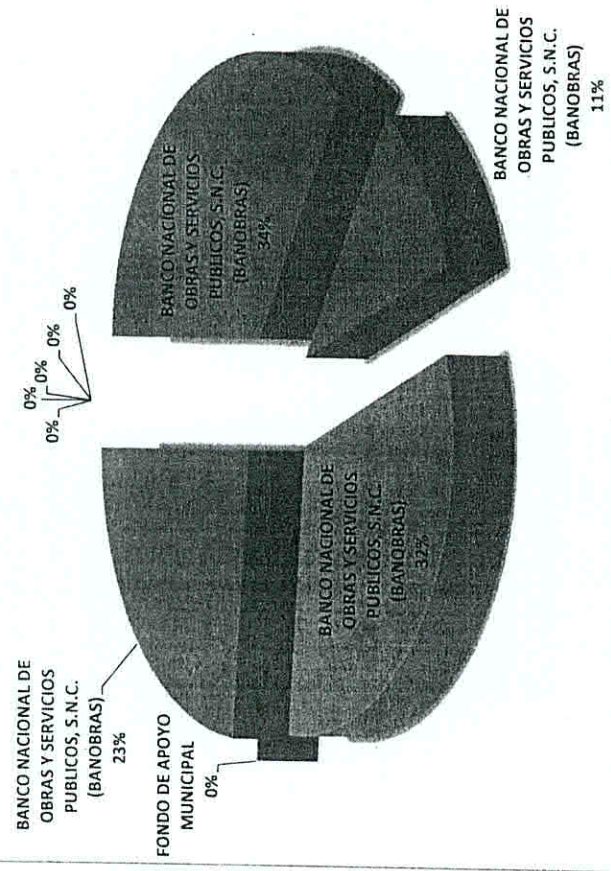
# Estado de Deuda Pública

Entidad Pública: Municipio Poncitlán


DEL 1 DE ENERO AL 31/12/2014 DE DICIEMBRE DE 2015

No.	No. DE CUENTA	NOMBRE DEL ACREEDOR	MONTO	DISPUESTO	PERIODO DE AMORTIZACIÓN		PLAZO	TASA DE INTERÉS	DESTINO	ENERO A DICIEMBRE 2015		SALDO AL DIA ULTIMO DE DICIEMBRE DE 2015
					INICIO	VENCIMIENTO				EMPRÉSTITOS	AMORTIZACIONES	
1	21310 Y 22330	BANCO NACIONAL DE OBRAS Y SERVICIOS	20,724,948.12	01/11/2007	31/10/2022	180	TIE + 2.38	REESTRUCTURA 3 CREDITOS CON	14,503,228.75	1,280,969.66	13,222,259.09	
2	21310 Y 22330	BANCO NACIONAL DE OBRAS Y SERVICIOS	8,000,000.00	22/08/2008	25/07/2023	179	TIE + 1.28	3 OBRAS PROGRAMA FONDEREG	4,763,006.10	554,913.24	4,208,092.86	
3	21310 Y 22330	BANCO NACIONAL DE OBRAS Y SERVICIOS	22,400,000.00	26/04/2011	25/03/2021	119	TIE + 2.74	ADQ. 2 TERRENOS P/RASTRO Y D	14,736,842.03	2,357,894.76	12,378,947.27	
4	* 21310	FONDO DE APOYO MUNICIPAL	5,000,000.00	14/12/2012	15/08/2015	32	TIE + 1	OBRAS DE INFRAESTRUCTURA	1,250,000.00	1,250,000.00	0.00	
5	21310 Y 22330	BANCO NACIONAL DE OBRAS Y SERVICIOS	5,119,201.94	09/02/2015	10/02/2025	120	TIE+2.72%	PROGRAMA DE INFRAESTRUCTUR	10,001,709.96	762,711.84	9,238,998.12	
<b>TOTAL DE DEUDA PÚBLICA</b>										<b>10,001,709.96</b>	<b>6,206,489.50</b>	<b>39,048,297.34</b>

## DISTRIBUCIÓN DE LA DEUDA



## SERVICIO DE LA DEUDA



ING. JUAN CARLOS MONTES-CASTAÑON  
PRESIDENTE MUNICIPAL



L.C.P. FERNANDO MARTIN VARGAS DURAN  
ENCARGADO DE LA HACIENDA MUNICIPAL





CONCEPTO		CRÉDITO No. 5		
No. de cuenta contable		21310 y 22330		
Institución acreedora		Banca de Desarrollo		
Nombre del acreedor		NACIONAL DE OBRAS Y SERVICIOS PUBLICOS, S.N.C. (BAN		
Tipos de financiamiento		Contratos y convenios		
Monto de contratación		10,000,000.00		
Monto dispuesto		5,119,201.94		
Fecha de inicio		09/02/2015		
Fecha de vencimiento		10/02/2025		
Meses de gracia		0		
Tasa de interés		TIE+2.72%		
Destino		MA DE INFRAESTRUCTURA, EQUIPAMIENTO Y SERVICIOS F		
Saldo al 31 de Dic. de 2014		0.00		
Empréstito		10,001,709.96		
Amortización		762,711.84		
Interés pagado		485,695.45		
MES	EMPÉRSTITO	AMORTIZACIONES	INTERÉS	
Enero				
Febrero	5,119,201.94	0.00		0.00
Marzo	4,882,508.02	0.00		37,619.03
Abril	0.00	84,745.76		53,613.43
Mayo	0.00	84,745.76		46,460.89
Junio	0.00	84,745.76		50,951.80
Julio	0.00	84,745.76		52,172.31
Agosto	0.00	84,745.76		46,908.94
Septiembre	0.00	84,745.76		49,806.42
Octubre	0.00	84,745.76		49,366.48
Noviembre	0.00	84,745.76		47,131.88
Diciembre	0.00	84,745.76		51,664.27
<b>SUMA</b>	<b>10,001,709.96</b>	<b>762,711.84</b>		<b>485,695.45</b>

CONCEPTO		CRÉDITO No. 3		CRÉDITO No. 4		
No. de cuenta contable		21310 y 22330		* 21310		
Institución acreedora		Banca de Desarrollo		Banca de Desarrollo		
Nombre del acreedor		NACIONAL DE OBRAS Y SERVICIOS PUBLICOS, S.N.C. (BAN		FONDO DE APOYO MUNICIPAL		
Tipos de financiamiento		Contratos y convenios		Contratos y convenios		
Monto de contratación		22,400,000.00		5,000,000.00		
Monto dispuesto		22,400,000.00		5,000,000.00		
Fecha de inicio		26/04/2011		14/12/2012		
Fecha de vencimiento		25/03/2021		15/08/2015		
Meses de gracia		0		0		
Tasa de interés		TIE + 2.74		TIE + 1		
Destino		ADO. 2 TERRENOS P/RASTRO Y DESAR. HABITACIONAL		OBRAS DE INFRAESTRUCTURA		
Saldo al 31 de Dic. de 2014		14,736,842.03		1,250,000.00		
Empréstito		0.00		0.00		
Amortización		2,357,894.76		1,250,000.00		
Interés pagado		841,203.34		43,448.69		
<b>MES</b>	<b>EMPRÉSTITO</b>	<b>AMORTIZACIONES</b>	<b>INTERÉS</b>	<b>EMPRÉSTITO</b>	<b>AMORTIZACIONES</b>	<b>INTERÉS</b>
Enero	0.00	196,491.23	76,800.23	0.00	156,250.00	9,852.05
Febrero	0.00	196,491.23	73,095.55	0.00	156,250.00	8,641.45
Marzo	0.00	196,491.23	67,384.26	0.00	156,250.00	6,685.55
Abril	0.00	196,491.23	78,394.10	0.00	156,250.00	6,178.24
Mayo	0.00	196,491.23	65,588.03	0.00	156,250.00	4,766.10
Junio	0.00	196,491.23	71,526.25	0.00	156,250.00	3,699.90
Julio	0.00	196,491.23	72,820.95	0.00	156,250.00	2,389.98
Agosto	0.00	196,491.23	65,091.37	0.00	156,250.00	1,235.42
Septiembre	0.00	196,491.23	68,697.76	0.00	0.00	0.00
Octubre	0.00	196,491.23	67,673.55	0.00	0.00	0.00
Noviembre	0.00	196,491.23	64,205.56	0.00	0.00	0.00
Diciembre	0.00	196,491.23	69,925.73	0.00	0.00	0.00
<b>SUMA</b>	<b>0.00</b>	<b>2,357,894.76</b>	<b>841,203.34</b>	<b>0.00</b>	<b>1,250,000.00</b>	<b>43,448.69</b>